



DEG
División
Educación
General

**ESCUELAS
ARRIBA**
Que todos los
niños aprendan

OA 3 - 7° Básico

Actividades de apoyo 7° básico
Guía para estudiantes

Tema:

Extrae información explícita de una narración

Nombre: _____

Curso: _____ Letra: _____ Fecha: _____

Establecimiento: _____

RECUERDA

Recuerda los **momentos de la narración**, leyendo la siguiente información. Mientras lees, **subraya las ideas que te parezcan importantes**. También puedes **tomar notas al margen del texto**.

Los momentos de la narración

Toda narración posee personajes, narrador, tiempo y ambiente; pero, además, posee una estructura dentro de la cual se organizan los acontecimientos que se van desarrollando. Es importante conocer las partes de un texto narrativo, pues nos permite organizar el relato y predecir lo que va a suceder. Además, nos puede resultar muy útil al momento de ubicar datos explícitos o que se encuentran de modo literal en el escrito. Estas partes son:

Inicio: En este momento se presenta al personaje principal, sus deseos y el conflicto o problemas que le impiden lograrlos.

Desarrollo: En este momento se producen una serie de situaciones que ayudan o perjudican al protagonista, acercándolo o alejándolo de la consecución de sus deseos.

Desenlace: En este momento, sabemos si el protagonista logró cumplir sus deseos o si, por el contrario, esto no fue posible.

1. Recuerda un cuento leído en clases que te haya gustado y anota sus acontecimientos principales, de acuerdo al momento de la narración. Responde en los siguientes recuadros.

Inicio	Desarrollo	Desenlace

Lee, reflexiona y comenta

2. Lee el siguiente texto y luego responde la pregunta asociada, pensando en los pasos mentales que realizas para llegar a la alternativa que consideras correcta.

UN VIEJO LOBO DE MAR La Isla del tesoro (Fragmento)

Voy a referir todo lo que se relaciona con mis aventuras en la isla del Tesoro, absolutamente todo, desde principio hasta el fin, reservándome tan solo el indicar la verdadera posición geográfica de la isla, puesto que aún conserva encerrada en sus **entrañas**, riquezas inmensas.

Empiezo, pues, mi relato en el año de gracia, 1782, en la época en que mi padre tenía la posada llamada "El almirante Benbow". En el camino de Bristol, a unos doscientos o trescientos pasos de la costa.

Un día se presentó en nuestra posada un viejo marino, de tez curtida por el sol y atravesada una mejilla por una inmensa cicatriz.



Fuente imagen: <https://www.amazon.es/Isla-del-Tesoro-INOLVIDABLES/dp/8427213778>

Me parece verle aún caminar lentamente, seguido de un hombre que llevaba **a cuestras** un baúl viejo, de los que usan los marinos, llegar a nuestra puerta y entrar en la sala de **la posada**.

Era un hombre de formas atléticas, con rostro de color ladrillo, manos enormes, callosas, llenas de cicatrices...

Fuente: <https://www.biblioteca.org.ar/libros/130864.pdf>

Glosario:


- Entrañas: Interior.
- Curtida: Bronceada.
- A cuestras: Encima, cargando.
- Posada: Hostal.

¿Qué personaje tiene el rostro curtido por el sol?

- A. Un lobo de mar.
- B. Un viejo marino.
- C. Bristol.
- D. El narrador

3. Comparte con tus compañeros y compañeras de modo oral:

¿Cuál fue tu respuesta a la pregunta anterior?, ¿Qué pasos realizaste para responderla?



Aprende una estrategia

Te invito a conocer una estrategia para extraer **información explícita o literal de los textos narrativos** que lees. Para lograrlo, lee con atención cada paso y realiza las actividades propuestas.

Paso 1: Siempre que leas una pregunta, subraya las palabras claves, como en el ejemplo que te presentamos a continuación:

¿Qué **personaje** tiene el **rostro curtido por el sol**?



Corresponde a lo que debes buscar en el texto leído.



Esta es la característica física del personaje que debes buscar en el texto.

Paso 2: Relee el texto “El viejo lobo de mar” y responde: ¿De qué trata? Escribe tu respuesta en el espacio asignado.

Paso 3: Rastrea en el texto la información por la que se te pregunta y subráyala o enciérrala en un círculo.

Paso 4: Busca en la oración anterior o posterior a la subrayada, a quién pertenecen esos rasgos nombrados en la pregunta. Escribe tu respuesta en el siguiente espacio:

**Paso 5: Relee tu respuesta al paso 4 y ubica la alternativa correcta.
leído?**

1. ¿Qué personaje tiene el rostro curtido por el sol?

- A. Un lobo de mar.
- B. Un viejo marino.
- C. Bristol.
- D. El narrador.

PRÁCTICA

Responde la siguiente pregunta del cómic leído, aplicando todos los pasos de la estrategia aprendida.

1. ¿Dónde se desarrolla la historia leída?

- A. En una isla con muchos tesoros y riquezas.
- B. En un lugar que el narrador no quiere expresar.
- C. En una posada llamada "El almirante Benbow".
- D. En un lugar muy alejado de la costa del Bristol.


2. ¿Qué información no nos quiere entregar el narrador?

- A. El verdadero nombre del marino que llegó a la posada.
- B. La cantidad de riquezas que hay en la Isla del Tesoro.
- C. La ubicación exacta de la llamada Isla del Tesoro.
- D. Las aventuras vividas por el marino de la posada.


3. ¿Con quién venía el viejo marino? ¿Qué llevaba a cuestas?

Consejo de escritura

Utiliza un punto seguido para separar las dos preguntas que se encuentran en la actividad 3 de la sección "Practica". Comienza la segunda respuesta con mayúscula.



Comparte de modo oral, tu respuesta y los pasos que realizaste para llegar a ellas.



¿Qué aprendí?

Responde en el espacio asignado: ¿Te puede servir esta estrategia en otras asignaturas? Explica



DEG
División
Educación
General

**ESCUELAS
ARRIBA**
Que todos los
niños aprendan

7° Extrae información explícita de una narración
OA 3

Actividades de apoyo 7° básico
Guía para estudiantes

Extrae información explícita de una narración